

juni 2024



HANDBOEK VOOR DE KGA-INZAMELAAR

Met ondersteuning van:



AGENTSCHAP
INNOVEREN &
ONDERNEMEN



Vlaanderen
is ondernemen



Towards a **circular** world, in a **sustainable** way

INHOUD

1. ALGEMENE GEGEVENS

De POM West-Vlaanderen organiseert in het kader van de projecten rond 'duurzame bedrijventerreinen' halfjaarlijkse ophaalrondes op West-Vlaamse bedrijventerreinen. Het is niet de bedoeling om in dit project 'productie-specifieke' afvalstoffen op te halen. Daarom worden de hoeveelheden beperkt.

De maximaal aan te bieden hoeveelheid bedraagt **200 kg per afvalstof**, met uitzondering van de afvalstromen waarvoor specifieke gewichtsbependingen vermeld staan. Grotere hoeveelheden vallen onder de algemene voorwaarden van de ophaler.

Alle hieronder vermelde afvalstromen worden in dit project als KGA beschouwd ongeacht de aanwezigheid van de voorziene gevaarsymbolen.

Heeft u vragen in verband met deze ophaalrondes, wat u wel en niet kan meegeven, over de wijze van verpakken... neem dan contact op met één van de projectcoördinatoren van POM West-Vlaanderen.

Voor algemene vragen in verband met ophalingen en sorteerregels, bel 051 26 30 63.

Ingevulde aanmeldingsformulieren worden via de web-toepassing verstuurd naar kga@vanheede.com.

Bezoek ook onze website voor de acceptatievoorwaarden: www.vanheede.com

POM West-Vlaanderen

Koning Leopold III-laan 66
8200 Sint-Andries
florian.kurti@pomwvl.be

Vanheede Environmental Services bvba

Dullaardstraat 11
8940 Geluwe
Tel: 051 26 30 63
kga@vanheede.com

INHOUD PRODUCTOMSCHRIJVING (op basis van KGA-indeling in het VLAREMA):




1.a)b) Verven, inkten, lijmen, harsen
1.c) Toners, cartridges
1.d) Opruimafval van verven, inkten, lijmen, harsen (borstels, vodden,...)
2.a) Smeerolie, motorolie, minerale olie
2.b) Koelolie, snijolie, olie-emulsies, antivries
2.c) Brandstoffen, mazout
3.a) Gechloreerde solventen
3.b)c)d)e) Aromatische en ontvlambare solventen of oplosmiddelen, verdunners en terpentijn
4.a) Schoonmaakmiddelen en onderhoudsproducten: zepen en detergents
4.b) Bijtende schoonmaakmiddelen
4.c) Gechloreerde en gefluoreerde schoonmaakmiddelen
5.a) Zuren (geen laboflessen)
5.b) Basen (geen laboflessen)
5.c) Fotografische vloeistoffen (geen laboflessen)
5.d)e) (On)gekende chemicaliën, laboproducten incl. chloortabletten
6.a)b) Pesticiden, bestrijdingsmiddelen, houtbeschermingsmiddelen
7.a) droge batterijen alkaline, NiCd- oplaadbare, knoopcellen
7.b) loodstart batterijen-accu's
8.a)b) Metallisch kwik en kwikhoudend afval - kwikthermometers
8.c) TL-Lampen en andere gasontladingslampen
9.a) Brandblusmiddelen
10.11.12. Vuurwerk, Injectienaalden en Rookmelders – NVT – GEEN FICHE
13.a) RX- foto's, filmafval, nitraatfilms
14.a) Gasflessen voor eenmalig gebruik
14.b) Spuitbussen
14.c) PU Spuitbussen: lijm- en dichtingsspuitskits
15.a) Lege kunststofverpakkingen van KGA
15.b) Lege metalen verpakkingen van KGA
16.a) Bijzonder afval: frituurolie en vet
16.b) Bijzonder afval: oliefilters, mazoutfilters
16.c) Bijzonder afval: electroschroot, pc's, monitoren
16.d) Bijzonder afval: autobanden
16.e) Bijzonder afval: overig gemengd afval voor sortering

VEILIGHEIDS- EN GEZONDHEIDSKAART

Afvalfiche 1.a),b) en c)

VERF/INKT/LIJM/HARS RESTANTEN: UN 1263

Restanten van verf, verfverwante producten, vernis, lijm, lak, vernis, inkt, plamuur, kleurstoffen, houtbescherming ...aangeboden in originele verpakking. Licht tot sterk viskeus. Synthetisch of acrylaatbasis.
Niet recycleerbare inktcartridges en tonerpoeders

H225	Mogelijk risico	 Flammable
	Licht ontvlambaar.	
P210 P280 P403	Preventie / Bescherming	
	<p>Verwijderd houden van ontstekingsbronnen – niet roken. Draag geschikte handschoenen en een beschermingsmiddel voor de ogen. Uitsluitend in een goed geventileerde plaats gebruiken.</p> <div style="display: flex; justify-content: center; gap: 20px;">   </div>	
INADEMEN HUID OGEN INSLIKKEN	Eerste hulp	
	<p>Frisse lucht, rust. Verontreinigde kleding uittrekken. Wassen met water (douche). Langdurig spoelen met water. Mond laten spoelen. Geen braken opwekken. Water laten drinken. Arts raadplegen. Antigifcentrum: 070/245 245</p>	
	Brandbestrijding	
	<p>Bij voorkeur verneveld water. (haspel). Poeder- of schuimblussers Brandweer verwittigen</p>	
OPSLAG/VERVOER	in originele gesloten verpakkingen en/of dozen op pallet >40 lt verpakkingen: UN-gekeurde verpakkingen	
VERWERKING	Verbranding met energierecuperatie en gaswassing (cementindustrie)	
ADR	3, II	

VEILIGHEIDS- EN GEZONDHEIDSKAART

Afvalfiche 1.d)

OPRUIMAFVAL VERVUILD MET INKT EN VERF: UN 3175

Vast afval verontreinigd met solvent en verf: vodden, vervuilde kleding, handschoenen, verpakkingsmateriaal, poetsdoeken, absorptiemateriaal, papier, ...
Ook kwasten, bekertjes, penselen, stempelkussens, ...

Risico

H225
H302/H312/H332


Licht ontvlambaar.
Schadelijk bij inslikken, bij contact met de huid en bij inademing.



Preventie / Bescherming

P210
P280
P403

Verwijderd houden van ontstekingsbronnen – niet roken.
Draag geschikte handschoenen en een beschermingsmiddel voor de ogen.
Op een goed geventileerde plaats bewaren



Eerste hulp

INADEMEN
HUID
OGEN
INSLIKKEN

Frisse lucht, rust.
Verontreinigde kleding uittrekken. Wassen met water (douche).
Langdurig spoelen met water.
Mond laten spoelen. Geen braken opwekken. Water laten drinken. Arts raadplegen.
Antigifcentrum: 070/245 245

Brandbestrijding

Bij voorkeur verneveld water. (haspel). Poeder- of schuimblussers
Brandweer verwittigen

OPSLAG

In een 60 liter dekselvat (PED) of 200 L metalen dekselvat (MED) of gesloten originele verpakking op pallet



VERWERKING

Verbranding met energierecuperatie en gaswassing (cementindustrie)

ADR

4.1, II

VEILIGHEIDS- EN GEZONDHEIDSKAART

Afvalfiche 2.a)

AFVALOLIE/MOTOROLIE : nvt

Hydraulische olie, minerale olie, motorolie, machineolie, thermische olie, ...
Vloeistof (Geen PCB-olie, remolie en benzine – geen olie-emulsies)

Risico

Niet in de gootsteen gieten



Preventie / Bescherming

P273
P280

Voorkom lozing in het milieu
Draag geschikte handschoenen en beschermkledij



Eerste hulp

INADEMEN
HUID
OGEN
INSLIKKEN

Frisse lucht, rust.
Verontreinigde kleding uittrekken. Wassen met water (douche).
Langdurig spoelen met water.
Mond laten spoelen. Geen braken opwekken. Water laten drinken. Arts raadplegen.
Antigifcentrum: 070/245 245

Brandbestrijding

Bij voorkeur verneveld water. (haspel). Poederblussers
Niet blussen met waterstraal.
Brandweer verwittigen

OPSLAG

in bidons (10 of 20 liter) of in 200 liter metalen vloeistofvat (MEV)



VERWERKING

Recyclage; secundaire brandstof na zuivering

ADR

Geen

VEILIGHEIDS- EN GEZONDHEIDSKAART

Afvalfiche 2.b)

OLIE-EMULSIES EN ANTIVRIES: nvt

Koelemulsie, snijolie, olie-water-mengsels, antivries, glycol,...

Risico

Niet in de gootsteen gieten



Preventie / Bescherming

P273
P280

Voorkom lozing in het milieu
Draag geschikte handschoenen en beschermkledij



Eerste hulp

INADEMEN
HUID
OGEN
INSLIKKEN

Frisse lucht, rust.
Verontreinigde kleding uittrekken. Wassen met water (douche).
Langdurig spoelen met water.
Mond laten spoelen. Geen braken opwekken. Water laten drinken. Arts raadplegen.
Antigifcentrum: 070/245 245

Brandbestrijding

Bij voorkeur verneveld water. (haspel). Poederblussers
Niet blussen met waterstraal.
Brandweer verwittigen

OPSLAG

in bidons (10 of 20 liter) of



VERWERKING

Recyclage; secundaire brandstof

ADR

Geen

VEILIGHEIDS- EN GEZONDHEIDSKAART

Afvalfiche 2.c)

BRANDSTOFFEN : UN 1993

Benzine, mazout, kerosine, ...

Risico

H225
H302/H312/H332

H411

Licht ontvlambaar.
Schadelijk bij inslikken, bij contact met de huid en bij inademing.
Giftig voor in het water levende organismen.



Flammable



Health Hazard



Preventie / Bescherming

P403
P210
P280
Breuk/lekkage:

Op een goed geventileerde plaats bewaren.
Verwijderd houden van ontstekingsbronnen – niet roken.
Draag geschikte handschoenen en een beschermingsmiddel voor de ogen.
Afval niet in gootsteen lozen
Indammen en opnemen met absorbentia, zand of aarde



Eerste hulp

INADEMEN
HUID
OGEN
INSLIKKEN

Frisse lucht, rust.
Verontreinigde kleding uittrekken. Wassen met water (douche).
Langdurig spoelen met water.
Mond laten spoelen. Geen braken opwekken. Water laten drinken. Arts raadplegen.
Antigifcentrum: 070/245 245

Brandbestrijding

Bij voorkeur verneveld water. (haspel). Poeder – of schuimblussers. Niet blussen met waterstraal.
Brandweer verwittigen.

OPSLAG

in UN-bidons (10 of 20 liter) of in 200 liter metalen UN-vloeistofvat (MEV)



VERWERKING

Verbranding met energierecuperatie en gaswassing (cementindustrie)

ADR

3, II

VEILIGHEIDS- EN GEZONDHEIDSKAART

Afvalfiche 3.a)

GECHLOREERDE SOLVENTEN : UN 1992

Gechloreerde solventen zoals methyleenchloride, chloroform, trichloorethyleen, tetrachloorethyleen, 1,1,1-trichlooretheen of 1,1,2-trichlooretheen,....

Risico

H225
H302/H312/H332

Licht ontvlambaar.
Schadelijk bij inslikken, bij contact met de huid en bij inademing.

H411

Giftig voor in het water levende organismen



Flammable



Health Hazard



Preventie / Bescherming

P403
P210
P280
Breuk/lekkage:

Op een goed geventileerde plaats bewaren.
Verwijderd houden van ontstekingsbronnen – niet roken.
Draag geschikte handschoenen en een beschermingsmiddel voor de ogen.
Niet in riool lozen - Indammen en opnemen met absorbentia, zand of aarde



Eerste hulp

INADEMEN
HUID
OGEN
INSLIKKEN

Frisse lucht, rust.
Verontreinigde kleding uittrekken. Wassen met water (douche).
Langdurig spoelen met water.
Mond laten spoelen. Geen braken opwekken. Water laten drinken. Arts raadplegen.
Antigifcentrum: 070/245 245

Brandbestrijding

Bij voorkeur verneveld water. (haspel). Poeder- of schuimblussers
Niet blussen met waterstraal.
Brandweer verwittigen.

OPSLAG

in UN-bidons 10 of 20 liter) – **Max.. 25 KG** per ophaling aanbieden



VERWERKING

Verbranding met energierecuperatie en gaswassing (draaitrommeloven)

ADR

3 (6.1), II

VEILIGHEIDS- EN GEZONDHEIDSKAART

Afvalfiche 3.b),c),d) en e)

NIET-GECHLOREERDE SOLVENTEN : UN 1993

Isopropylalcohol, aceton, ethanol, methanol, diethylether,, hexaan, toluen,
terpentijnen, (cellulose)thinner, verdunner, white spirit , xyleen, ...
Aromatische koolwaterstoffen en ontvlambare oplosmiddelen

Risico

H225
H302/H312/H332

Licht ontvlambaar.
Schadelijk bij inslikken, bij contact met de huid en bij
inademing.

H411

Giftig voor in het water levende organismen.



Flammable



Health Hazard



Preventie / Bescherming

P403
P210
P280
Breuk/lekkage:

Op een goed geventileerde plaats bewaren.
Verwijderd houden van ontstekingsbronnen – niet roken.
Draag geschikte handschoenen en een beschermingsmiddel voor de ogen.
Afval niet in gootsteen lozen
Indammen en opnemen met absorbentia, zand of aarde



Eerste hulp

INADEMEN
HUID
OGEN
INSLIKKEN

Frisse lucht, rust.
Verontreinigde kleding uittrekken. Wassen met water (douche).
Langdurig spoelen met water.
Mond laten spoelen. Geen braken opwekken. Water laten drinken. Arts raadplegen.
Antigifcentrum: 070/245 245

Brandbestrijding

Bij voorkeur verneveld water. (haspel). Poeder – of
schuimblussers. Niet blussen met waterstraal.
Brandweer verwittigen.

OPSLAG

in UN-bidons (10 of 20 liter) of in 200 liter metalen UN-vloeistofvat (MEV)



VERWERKING

Verbranding met energierecuperatie en gaswassing (cementindustrie)

ADR

3, II

VEILIGHEIDS- EN GEZONDHEIDSKAART

Afvalfiche 4.a) en b)

SCHOONMAAKMIDDELEN EN ONDERHOUDSPRODUCTEN: UN 2920

Metaalpoets, autopolish, autowax, WC-reinigers, Zepen, Schoensmeer
Roestverwijderingsproducten, Waspoeders, Wasmiddel, Logen, Alle detergenten

Risico

EUH071-H314

Bijtend voor de luchtwegen. Veroorzaakt ernstige brandwonden.



Preventie / Bescherming

P303+361+353

Bij aanraking met de huid : verontreinigde kleding onmiddellijk uittrekken. Huid met water afspoelen.

P304+340

Na inademing: de persoon in de frisse lucht brengen en ervoor zorgen dat deze gemakkelijk kan ademen.

P280

Draag geschikte beschermde kleding, handschoenen en een beschermingsmiddel voor de ogen.

Breuk/lekkage:

Opnemen in adsorbens, zand of aarde.



Eerste hulp

INADEMEN

Frisse lucht, rust.

HUID

Verontreinigde kleding uittrekken. Wassen met water (douche).

OGEN

Langdurig spoelen met water.

INSLIKKEN

Mond laten spoelen. Geen braken opwekken. Water laten drinken. Arts raadplegen.

Antigifcentrum: 070/245 245

Brandbestrijding

Poeder- of schuimblussers

Brandweer verwittigen

OPSLAG

in UN-bidons (5, 10 of 20 liter)



VERWERKING

Fysico-chemische behandeling (neutralisatie, WZ en immobilisatie van de zouten) of verbranding in draaitrommeloven

ADR

8, II

VEILIGHEIDS- EN GEZONDHEIDSKAART

Afvalfiche 4.c)

GECHLOREERDE/GEFLUOREERDE SCHOONMAAKMIDDELEN:UN1791

Gechloreerde schoonmaakmiddelen: javel, bleekmiddel, hypochloriet,....
 Gefluoreerde schoonmaakmiddelen: waspoeders,...

Risico

H302/H312/H332

Schadelijk bij inslikken, bij contact met de huid en bij inademing.

H411

Giftig voor in het water levende organismen



Preventie / Bescherming

P403

Op een goed geventileerde plaats bewaren.

P210

Verwijderd houden van ontstekingsbronnen – niet roken.

P280

Draag geschikte handschoenen en een beschermingsmiddel voor de ogen.

Breuk/lekkage:

Niet in riool lozen - Indammen en opnemen met absorbentia, zand of aarde



Eerste hulp

INADEMEN

Frisse lucht, rust.

HUID

Verontreinigde kleding uittrekken. Wassen met water (douche).

OGEN

Langdurig spoelen met water.

INSLIKKEN

Mond laten spoelen. Geen braken opwekken. Water laten drinken. Arts raadplegen.

Antigifcentrum: 070/245 245

Brandbestrijding

Bij voorkeur verneveld water. (haspel). Poeder- of schuimblussers

Niet blussen met waterstraal.

Brandweer verwittigen.

OPSLAG

in UN-bidons 10 of 20 liter) – **Max.. 25 KG** per ophaling aanbieden



VERWERKING

Verbranding met energierecuperatie en gaswassing (draaitrommeloven)

ADR

8, II

VEILIGHEIDS- EN GEZONDHEIDSKAART
Afvalfiche 5.a)

ANORGANISCHE ZUREN: UN 3264

Accuzuur, azijnzuur, chroomzuur, fosforzuur, salpeterzuur, waterstoffluoride,
zoutzuur, zwavelzuur, ...
Geen laboflessen

Risico

EUH071-H314

*Bijtend voor de luchtwegen. Veroorzaakt ernstige
brandwonden.*



Preventie / Bescherming

P260

P301+330+331

P303+361+353

P304+340

P280

Breuk/lekkage:

Gas/rook/damp/spuitnevel niet inademen.

Na inslikken de mond spoelen – geen braken opwekken.

Bij contact met de huid: verontreinigde kleding onmiddellijk uittrekken. Huid met water afspoelen.

Na inademing: de persoon in de frisse lucht brengen en ervoor zorgen dat deze gemakkelijk kan ademen.

Draag geschikte beschermde kleding, handschoenen en een beschermingsmiddel voor de ogen.

Nooit water op de stof gieten - Lek dichten - Opnemen in absorbens, zand of aarde. Neutraliseren - Opscheppen met soda



Eerste hulp

INADEMEN

HUID

OGEN

INSLIKKEN

Frisse lucht, rust.

Verontreinigde kleding uittrekken. Wassen met water (douche).

Langdurig spoelen met water.

Mond laten spoelen. Geen braken opwekken. Water laten drinken. Arts raadplegen.

Antigifcentrum: 070/245 245

Brandbestrijding

Poeder- of schuimblussers

Brandweer verwittigen

OPSLAG

in UN-bidons (5, 10 of 20 liter) – Fixeer apart aanbieden



VERWERKING

Fysico-chemische behandeling (neutralisatie, WZ en immobilisatie van de zouten)

ADR

8, II

VEILIGHEIDS- EN GEZONDHEIDSKAART

Afvalfiche 5.b)

ANORGANISCHE BASEN: UN 3266

Natrium- en kaliumhydroxide, natronloog, kaliloog, ...
Ammoniumhydroxide, ammoniak, ...
Geen laboflessen

Risico

EUH071-H314

Bijtend voor de luchtwegen. Veroorzaakt ernstige brandwonden.



Preventie / Bescherming

P303+361+353

Bij aanraking met de huid : verontreinigde kleding onmiddellijk uittrekken. Huid met water afspoelen.

P304+340

Na inademing: de persoon in de frisse lucht brengen en ervoor zorgen dat deze gemakkelijk kan ademen.

P280

Draag geschikte beschermde kleding, handschoenen en een beschermingsmiddel voor de ogen.

Breuk/lekkage:

Opnemen in adsorbens, zand of aarde. Daarna de rest neutraliseren met 5 % zwavelzuuroplossing. Nooit water op deze stof gieten.



Eerste hulp

INADEMEN

Frisse lucht, rust.

HUID

Verontreinigde kleding uittrekken. Wassen met water (douche).

OGEN

Langdurig spoelen met water.

INSLIKKEN

Mond laten spoelen. Geen braken opwekken. Water laten drinken. Arts raadplegen.

Antigifcentrum: 070/245 245

Brandbestrijding

Poeder- of schuimblussers

Brandweer verwittigen

OPSLAG

in UN-bidons (5, 10 of 20 liter)



VERWERKING

Fysico-chemische behandeling (neutralisatie, WZ en immobilisatie van de zouten)

ADR

8, II

VEILIGHEIDS- EN GEZONDHEIDSKAART Afvalfiche 5.c)

FOTOGRAFISCHE VLOEISTOFFEN

Fixeer, ontwikkelaar, developer, bleekfixeer, activator,...

Risico

EUH071-H314

Bijtend voor de luchtwegen. Veroorzaakt ernstige brandwonden.



Preventie / Bescherming

P303+361+353

Bij aanraking met de huid : verontreinigde kleding onmiddellijk uittrekken. Huid met water afspoelen.

P304+340

Na inademing: de persoon in de frisse lucht brengen en ervoor zorgen dat deze gemakkelijk kan ademen.

P280

Draag geschikte beschermde kleding, handschoenen en een beschermingsmiddel voor de ogen.

Breuk/lekkage:

Opnemen in adsorbens, zand of aarde.



Eerste hulp

INADEMEN
HUID
OGEN
INSLIKKEN

Frisse lucht, rust.

Verontreinigde kleding uittrekken. Wassen met water (douche).

Langdurig spoelen met water.

Mond laten spoelen. Geen braken opwekken. Water laten drinken. Arts raadplegen.

Antigifcentrum: 070/245 245

Brandbestrijding

Poeder- of schuimblussers

Brandweer verwittigen

OPSLAG

in UN-bidons (5, 10 of 20 liter)



VERWERKING

Fysico-chemische behandeling (neutralisatie, WZ en immobilisatie van de zouten) of verbranding in draaitrommeloven

ADR

8, II

VEILIGHEIDS- EN GEZONDHEIDSKAART Afvalfiche 5.c)

FOTOGRAFISCHE VLOEISTOFFEN

Fixeer, ontwikkelaar, developer, bleekfixeer, activator,...

Risico

EUH071-H314

Bijtend voor de luchtwegen. Veroorzaakt ernstige brandwonden.



Preventie / Bescherming

P303+361+353

Bij aanraking met de huid : verontreinigde kleding onmiddellijk uittrekken. Huid met water afspoelen.

P304+340

Na inademing: de persoon in de frisse lucht brengen en ervoor zorgen dat deze gemakkelijk kan ademen.

P280

Draag geschikte beschermde kleding, handschoenen en een beschermingsmiddel voor de ogen.

Breuk/lekkage:

Opnemen in adsorbens, zand of aarde.



Eerste hulp

INADEMEN
HUID
OGEN
INSLIKKEN

Frisse lucht, rust.

Verontreinigde kleding uittrekken. Wassen met water (douche).

Langdurig spoelen met water.

Mond laten spoelen. Geen braken opwekken. Water laten drinken. Arts raadplegen.

Antigifcentrum: 070/245 245

Brandbestrijding

Poeder- of schuimblussers

Brandweer verwittigen

OPSLAG

in UN-bidons (5, 10 of 20 liter)



VERWERKING

Fysico-chemische behandeling (neutralisatie, WZ en immobilisatie van de zouten) of verbranding in draaitrommeloven

ADR

8, II

VEILIGHEIDS- EN GEZONDHEIDSKAART

Afvalfiche 5.d) en e)

(ON)GEKENDE CHEMICALIEN EN LABOAFVAL: UN 3286

Labochemicaliën (in originele verpakking), ook chloortabletten, ...
 Vaste stoffen en vloeistoffen (< 1 l); steeds paklijst toevoegen.
 GEEN radioactieve stoffen, kwikafval of stoffen met explosieve eigenschappen.

Risico

EUH071-H314
 H225
 H301/H311/H331


Bijtend voor de luchtwegen. Veroorzaakt ernstige brandwonden.
 Licht ontvlambaar
 Giftig bij inslikken, bij contact met de huid en bij inademing.



Preventie / Bescherming

P273
 P301+330+331
 P303+361+353
 P304+340
 P280

Voorkom lozing in het milieu.
 Na inslikken de mond spoelen – GEEN braken opwekken.
 Bij contact met de huid: verontreinigde kleding onmiddellijk uitbreken. Huid met water afspoelen.
 Na inademing: de persoon in de frisse lucht brengen en ervoor zorgen dat deze gemakkelijk kan ademen.
 Draag geschikte handschoenen en een beschermingsmiddel voor de ogen.



Eerste hulp

INADEMEN
 HUID
 OGEN
 INSLIKKEN

Frisse lucht, rust.
 Verontreinigde kleding uittrekken. Wassen met water (douche).
 Langdurig spoelen met water.
 Mond laten spoelen. Geen braken opwekken. Water laten drinken. Arts raadplegen.
 Antigifcentrum: 070/245 245

Brandbestrijding

Bij voorkeur verneveld water. (haspel). Poeder- of schuimblussers.
 Brandweer verwittigen.

OPSLAG

in originele verpakking of 60 liter PE dekselvat (PED) – Max. 25 kg per ophaling

VERWERKING

Verbranding met energierecuperatie en gaswassing (draaitrommeloven)

ADR

6.1(3), II of 6.1(8), II

VEILIGHEIDS- EN GEZONDHEIDSKAART

Afvalfiche 6.a) en b)

PESTICIDEN EN HOUTBESCHERMINGSMIDDELEN: UN 3286

Bestrijdingsmiddelen, fungiciden, insecticiden, pesticiden, houtbeschermingsmiddelen, ...
 Vaste stoffen en vloeistoffen; steeds paklijst toevoegen. Ook lege verpakking toevoegen.
 GEEN kwikafval of stoffen met explosieve eigenschappen. Geen Spuitbussen

Risico

EUH071-H314
 H225
 H301/H311/H331


Bijtend voor de luchtwegen. Veroorzaakt ernstige brandwonden.
 Licht ontvlambaar
 Giftig bij inslikken, bij contact met de huid en bij inademing.



Preventie / Bescherming

P273
 P301+330+331
 P303+361+353
 P304+340
 P280

Voorkom lozing in het milieu.
 Na inslikken de mond spoelen – GEEN braken opwekken.
 Bij contact met de huid: verontreinigde kleding onmiddellijk uitbreken. Huid met water afspoelen.
 Na inademing: de persoon in de frisse lucht brengen en ervoor zorgen dat deze gemakkelijk kan ademen.
 Draag geschikte handschoenen en een beschermingsmiddel voor de ogen.



Eerste hulp

INADEMEN
 HUID
 OGEN
 INSLIKKEN

Frisse lucht, rust.
 Verontreinigde kleding uittrekken. Wassen met water (douche).
 Langdurig spoelen met water.
 Mond laten spoelen. Geen braken opwekken. Water laten drinken. Arts raadplegen.
 Antigifcentrum: 070/245 245

Brandbestrijding

Bij voorkeur verneveld water. (haspel). Poeder- of schuimblussers.
 Brandweer verwittigen.

OPSLAG

in originele verpakking of 60 liter PE dekselvat (PED) – Max. 25 kg per ophaling

VERWERKING

Verbranding met energierecuperatie en gaswassing (draaitrommeloven)

ADR

6.1(3), II of 6.1(8), II



VEILIGHEIDS- EN GEZONDHEIDSKAART
Afvalfiche 7.a)

DROGE BATTERIJEN (BEBAT): UN3090

Alkalinebatterijen, herlaadbare batterijen, NiCd-batterijen, knoopcellen, ...
Huishoudelijke Li-batterijen
Alle types volgens website: www.bebat.be
Vaste stof

Risico

Preventie / Bescherming

P273
P280

Voorkom lozing in het milieu..
Draag geschikte handschoenen en beschermkledij



Eerste hulp

INADEMEN
HUID
OGEN
INSLIKKEN

Frisse lucht, rust.
Verontreinigde kleding uittrekken. Wassen met water (douche).
Langdurig spoelen met water.
Mond laten spoelen. Geen braken opwekken. Water laten drinken. Arts raadplegen.
Antigifcentrum: 070/245 245

Brandbestrijding

Bij voorkeur verneveld water. (haspel). Poederblussers
Niet blussen met waterstraal.
Brandweer verwittigen

OPSLAG

Eigen afgesloten verpakkingen of in 60 liter kunststof dekselvat (PED)



VERWERKING

Recyclage (BEBAT)

ADR

9, II



VEILIGHEIDS- EN GEZONDHEIDSKAART

Afvalfiche 7.b)

Loodbatterijen: UN 2794

Accu's, loodbatterijen, accumulatoren, UPS-batterij, ...
Bevat accuzuur

EUH071-H314

Risico

Bijtend voor de luchtwegen. Veroorzaakt ernstige brandwonden.



Preventie / Bescherming

P260

Gas/rook/damp/spuitnevel niet inademen.

P301+330+331

Na inslikken de mond spoelen – geen braken opwekken.

P303+361+353

Bij contact met de huid: verontreinigde kleding onmiddellijk uittrekken. Huid met water afspoelen.

P304+340

Na inademing: de persoon in de frisse lucht brengen en ervoor zorgen dat deze gemakkelijk kan ademen.

P280

Draag geschikte beschermde kleding, handschoenen en een beschermingsmiddel voor de ogen.

Breuk/lekkage:

Nooit water op de stof gieten - Lek dichten - Opnemen in absorbers, zand of aarde. Neutraliseren - Opscheppen met soda



Eerste hulp

INADEMEN

Frisse lucht, rust.

HUID

Verontreinigde kleding uittrekken. Wassen met water (douche).

OGEN

Langdurig spoelen met water.

INSLIKKEN

Mond laten spoelen. Geen braken opwekken. Water laten drinken. Arts raadplegen.

Antigifcentrum: 070/245 245

Brandbestrijding

Poeder- of schuimblussers

Brandweer verwittigen

OPSLAG

in accubox of los op pallet (geen metalen voorwerpen op accu's plaatsen)



VERWERKING

Recuperatie lood en neutralisatie accuzuur

ADR

8, II

VEILIGHEIDS- EN GEZONDHEIDSKAART

Afvalfiche 8.a) en b)

METALLISCH KWIKAFVAL EN KWIKTHERMOMETERS: UN 2025

Labochemicaliën met kwikzouten (originele verpakking), metallisch kwik, ...
Kwikrelais, kwikthermometers, ...
Vaste stoffen en vloeistoffen: steeds paklijst toevoegen.

H301/H311/H331

Risico

Giftig bij inademing, opname door de mond en aanraking met de huid.



Preventie / Bescherming

P314
P280

Extra informatie:

Bij ongeval of indien men zich onwel voelt onmiddellijk arts raadplegen.
Draag geschikte beschermde kleding, handschoenen en een beschermingsmiddel voor de ogen.
Metallisch kwik APART aanbieden



Eerste hulp

INADEMEN
HUID
OGEN
INSLIKKEN

Frisse lucht, rust.
Verontreinigde kleding uittrekken. Wassen met water (douche).
Langdurig spoelen met water.
Mond laten spoelen. Geen braken opwekken. Water laten drinken. Arts raadplegen.
Antigifcentrum: 070/245 245

Brandbestrijding

Bij voorkeur. Poeder- of schuimblussers
Brandweer verwittigen

OPSLAG

in 30 liter PE dekselvat (PED) of in veilig gesloten recipiënt (Max. 5 kg/ophaling)



VERWERKING

Kwikdestillatie en recyclage

ADR

6.1, II



VEILIGHEIDS- EN GEZONDHEIDSKAART
Afvalfiche 8.c)

TL-LAMPEN EN ANDERE GASONTLADINGSLAMPEN : RECUPEL

Kwikdamlampen, TL-lampen, Spaarlampen, SON- en SOX-lampen,
halogeenlampen,...

Alle types volgens website: www.recupel.be

Vaste stof

Risico

Witte fluorescentiepoeder bevat kwik
Breukvrij aanbieden

Preventie / Bescherming

P280

Draag geschikte handschoenen en beschermkledij



Eerste hulp

INADEMEN
HUID
OGEN
INSLIKKEN

Frisse lucht, rust.
Vermijd prik- en snijaccidenten.
Mond laten spoelen. Geen braken opwekken. Water laten drinken. Arts raadplegen.
Antigifcentrum: 070/245 245

Brandbestrijding

OPSLAG

Ingebonden in kartonnen dozen op pallet

VERWERKING

Recuperatie van het kwik, metaal en glas.
(END CUT – PUSH AIR procédé)

ADR

Geen

VEILIGHEIDS- EN GEZONDHEIDSKAART

Afvalfiche 9.a)

BRANDBLUSMIDDELEN

Lege en volle poeder- en schuimblussers.
Geen andere gasflessen.

Risico

H302
H280
H302/H312/H332

Kan ontploffen bij verwarming
Bevat gas onder druk.
Schadelijk bij inslikken, bij contact met de huid en bij inademing



Skin irritant



Compressed Gas

Preventie / Bescherming

P403
P280

Op een goed geventileerde plaats bewaren.
Draag geschikte handschoenen en een beschermingsmiddel voor de ogen.



Eerste hulp

INADEMEN
HUID
OGEN
INSLIKKEN

Frisse lucht, rust.
Verontreinigde kleding uittrekken. Wassen met water (douche).
Langdurig spoelen met water.
Mond laten spoelen. Geen braken opwekken. Water laten drinken. Arts raadplegen.
Antigifcentrum: 070/245 245

Brandbestrijding

Bij voorkeur verneveld water. (haspel). Poeder- of schuimblussers
Brandweer verwittigen

OPSLAG

in kartonnen dozen of gestapeld op pallet

VERWERKING

Ontmantelen, recyclage en solidificatie van het poeder

ADR

VEILIGHEIDS- EN GEZONDHEIDSKAART
Afvalfiche 13.a)

RX-FOTO'S EN NITRAATAFVAL

Vast afval: RX-foto's, negatief filmafval, nitraatfilm

Risico

Preventie / Bescherming

P280

Draag geschikte handschoenen.



Eerste hulp

INADEMEN
HUID
OGEN
INSLIKKEN

Frisse lucht, rust.
Verontreinigde kleding uittrekken. Wassen met water (douche).
Langdurig spoelen met water.
Mond laten spoelen. Geen braken opwekken. Water laten drinken. Arts raadplegen.
Antigifcentrum: 070/245 245

Brandbestrijding

Bij voorkeur verneveld water. (haspel). Poeder- of schuimblussers
Brandweer verwittigen

OPSLAG

In een 60 liter dekselvat (PED) of kartonnen dozen op pallet



VERWERKING

Recyclage van zilver en kunststoffen.

ADR

VEILIGHEIDS- EN GEZONDHEIDSKAART Afvalfiche 14.a)

GASFLESSEN VOOR EENMALIG GEBRUIK: UN 3501

Gasflessen voor eenmalig gebruik: PU-lijmgasflessen, niet-geperforeerde campinggas, sodastream, heliumflessen,...

Geen waarborg gasflessen die aanvaard worden via Febupro.be

Risico

H224
H280

Zeer licht ontvlambaar.
Bevat gas onder druk.



Flammable



Compressed Gas

Preventie / Bescherming

P403
P210
P280
P314

Op een goed geventileerde plaats bewaren.
Verwijderd houden van ontstekingsbronnen – niet roken.
Draag geschikte handschoenen en een beschermingsmiddel voor de ogen.
Bij ongeval of indien men zich onwel voelt onmiddellijk arts raadplegen



Eerste hulp

INADEMEN
HUID
OGEN
INSLIKKEN

Frisse lucht, rust.
Verontreinigde kleding uittrekken. Wassen met water (douche).
Langdurig spoelen met water.
Mond laten spoelen. Geen braken opwekken. Water laten drinken. Arts raadplegen.
Antigifcentrum: 070/245 245

Brandbestrijding

Bij voorkeur verneveld water. (haspel). Poeder- of schuimblussers
Brandweer verwittigen

OPSLAG

in kartonnen dozen - Max. 25 kg per ophaling

VERWERKING

Cryogene behandeling, gevolgd door recyclage en valorisatie

ADR

2, II

VEILIGHEIDS- EN GEZONDHEIDSKAART Afvalfiche 14.b)

SPUITBUSSEN: UN 1950

Lege en volle spuitbussen (drukhouders) van chemische aard.
Geen gasflessen.

Risico

H224
H280

Zeer licht ontvlambaar.
Bevat gas onder druk.



Flammable



Compressed Gas

Preventie / Bescherming

P403
P210
P280
P314

Op een goed geventileerde plaats bewaren.
Verwijderd houden van ontstekingsbronnen – niet roken.
Draag geschikte handschoenen en een beschermingsmiddel voor de ogen.
Bij ongeval of indien men zich onwel voelt onmiddellijk arts raadplegen



Eerste hulp

INADEMEN
HUID
OGEN
INSLIKKEN

Frisse lucht, rust.
Verontreinigde kleding uittrekken. Wassen met water (douche).
Langdurig spoelen met water.
Mond laten spoelen. Geen braken opwekken. Water laten drinken. Arts raadplegen.
Antigifcentrum: 070/245 245

Brandbestrijding

Bij voorkeur verneveld water. (haspel). Poeder- of schuimblussers
Brandweer verwittigen

OPSLAG

in kartonnen dozen - Max. 50 kg per ophaling
Spuitbussen van cosmetica en voeding bij PMD inzamelen

VERWERKING

Cryogene behandeling, gevolgd door recyclage en valorisatie

ADR

2, II

VEILIGHEIDS- EN GEZONDHEIDSKAART Afvalfiche 14.c)

PU-SPUITBUSSEN: UN 1950

Polyurethaan spuitbussen, lijmspuitkits, dichtingsspuitkits,...
Geen gasflessen.

Risico

H224
H280

Zeer licht ontvlambaar.
Bevat gas onder druk.



Flammable



Compressed Gas

Preventie / Bescherming

P403
P210
P280
P314

Op een goed geventileerde plaats bewaren.
Verwijderd houden van ontstekingsbronnen – niet roken.
Draag geschikte handschoenen en een beschermingsmiddel voor de ogen.
Bij ongeval of indien men zich onwel voelt onmiddellijk arts raadplegen



Eerste hulp

INADEMEN
HUID
OGEN
INSLIKKEN

Frisse lucht, rust.
Verontreinigde kleding uittrekken. Wassen met water (douche).
Langdurig spoelen met water.
Mond laten spoelen. Geen braken opwekken. Water laten drinken. Arts raadplegen.
Antigifcentrum: 070/245 245

Brandbestrijding

Bij voorkeur verneveld water. (haspel). Poeder- of schuimblussers
Brandweer verwittigen

OPSLAG

in kartonnen dozen - Max. 50 kg per ophaling
Spuitbussen van cosmetica en voeding bij PMD inzamelen

VERWERKING

Cryogene behandeling, gevolgd door recyclage en valorisatie

ADR

2, II



VEILIGHEIDS- EN GEZONDHEIDSKAART Afvalfiche 15.a)

LEGE KUNSTSTOF VERPAKKINGEN GEVAARLIJK: UN 3509

Lege, gevaarlijke kunststof verpakkingen, die technisch leeg en gesloten zijn.
(kindveilige sluiting)
NIET bij lege verpakkingen: Lege Laboflessen bij laboafval inzamelen

Risico

H225
H302/H312/H332

Licht ontvlambaar.
Schadelijk bij inslikken, bij contact met de huid en bij inademing.



Flammable



Corrosive

Preventie / Bescherming

P210
P280

Verwijderd houden van ontstekingsbronnen – niet roken
Draag geschikte handschoenen en een beschermingsmiddel voor de ogen.



Eerste hulp

INADEMEN
HUID
OGEN
INSLIKKEN

Frisse lucht, rust.
Verontreinigde kleding uittrekken. Wassen met water (douche).
Langdurig spoelen met water.
Mond laten spoelen. Geen braken opwekken. Water laten drinken. Arts raadplegen.
Antigifcentrum: 070/245 245

Brandbestrijding

Bij voorkeur verneveld water. (haspel). Poeder- of schuimblussers
Brandweer verwittigen

OPSLAG

Stevig gewikkeld en op pallet gestapeld

VERWERKING

Shredderen en verbranding met energierecuperatie en gaswassing (cementindustrie) of reconditionering (recycling)

ADR

9, II



VEILIGHEIDS- EN GEZONDHEIDSKAART

Afvalfiche 15.b)

LEGE METALEN VERPAKKINGEN GEVAARLIJK: UN 3509

Lege, gevaarlijke metalen verpakkingen, die technisch leeg en gesloten zijn (kindveilige sluiting)
NIET bij lege verpakkingen: Lege Laboflessen bij laboafval inzamelen
Lege verblikken bij verfafval inzamelen

Risico

H225
H302/H312/H332

Licht ontvlambaar.
Schadelijk bij inslikken, bij contact met de huid en bij inademing.



Preventie / Bescherming

P210
P280

Verwijderd houden van ontstekingsbronnen – niet roken
Draag geschikte handschoenen en een beschermingsmiddel voor de ogen.



Eerste hulp

INADEMEN
HUID
OGEN
INSLIKKEN

Frisse lucht, rust.
Verontreinigde kleding uittrekken. Wassen met water (douche).
Langdurig spoelen met water.
Mond laten spoelen. Geen braken opwekken. Water laten drinken. Arts raadplegen.
Antigifcentrum: 070/245 245

Brandbestrijding

Bij voorkeur verneveld water. (haspel). Poeder- of schuimblussers
Brandweer verwittigen

OPSLAG

in 200 liter metalen dekselvat (MED) of op pallet gestapeld



VERWERKING

Scheiding residu/metaal: Metaalrecyclage en verbranding van residu met energierecuperatie en gaswassing (cementindustrie)

ADR

9, II

VEILIGHEIDS- EN GEZONDHEIDSKAART
Afvalfiche 16.a)

BIJZONDER AFVAL: FRITUUROLIE EN -VET

Vast en vloeibare frituurolie, plantaardige voedingsolie

Risico

Niet in de gootsteen gieten

Preventie / Bescherming

P280

Draag geschikte handschoenen.



Eerste hulp

INADEMEN
HUID
OGEN
INSLIKKEN

Frisse lucht, rust.
Verontreinigde kleding uittrekken. Wassen met water (douche).
Langdurig spoelen met water.
Mond laten spoelen. Geen braken opwekken. Water laten drinken. Arts raadplegen.
Antigifcentrum: 070/245 245

Brandbestrijding

Bij voorkeur verneveld water. (haspel). Poeder- of schuimblussers
Brandweer verwittigen

OPSLAG

In een 60 liter dekselvat (PED) of bidons op pallet



VERWERKING

Recyclage in biodiesel.

ADR

VEILIGHEIDS- EN GEZONDHEIDSKAART Afvalfiche 16.b)

BIJZONDER AFVAL: OLIEFILTERS EN OLIEHOUDEND AFVAL

Vast afval verontreinigd met olie: olie- en mazoutfilters, vodden, absorptiekorrels met olie verontreinigd

Risico

Preventie / Bescherming

P210
P280
P403

Verwijderd houden van ontstekingsbronnen – niet roken.
Draag geschikte handschoenen en een beschermingsmiddel voor de ogen.
Op een goed geventileerde plaats bewaren



Eerste hulp

INADEMEN
HUID
OGEN
INSLIKKEN

Frisse lucht, rust.
Verontreinigde kleding uittrekken. Wassen met water (douche).
Langdurig spoelen met water.
Mond laten spoelen. Geen braken opwekken. Water laten drinken. Arts raadplegen.
Antigifcentrum: 070/245 245

Brandbestrijding

Bij voorkeur verneveld water. (haspel). Poeder- of schuimblussers
Brandweer verwittigen

OPSLAG

In een 60 of 120 liter eigen dekselvat (PED) of lekvrij verpakt



VERWERKING

Recyclage van restolie en metalen. Residu verbranding met energierecuperatie

ADR

VEILIGHEIDS- EN GEZONDHEIDSKAART
Afvalfiche 16.c)

BIJZONDER AFVAL: AEEA -ELECTROSCHROOT

Afgedankte elektrische apparaten, Koel-vriesapparaten, PC's, TV's en monitoren...
Armaturen zonder lamp
Alle type apparaten volgens website: www.recupel.be

Risico

Preventie / Bescherming

P273
P280

Voorkom lozing in het milieu.
Draag geschikte handschoenen en beschermkledij



Eerste hulp

INADEMEN
HUID
OGEN
INSLIKKEN

Frisse lucht, rust.
Verontreinigde kleding uittrekken. Wassen met water (douche).
Langdurig spoelen met water.
Mond laten spoelen. Geen braken opwekken. Water laten drinken. Arts raadplegen.
Antigifcentrum: 070/245 245

Brandbestrijding

Bij voorkeur verneveld water. (haspel). Poederblussers
Niet blussen met waterstraal.
Brandweer verwittigen

OPSLAG

Eigen verpakkingen (dozen) of op pallet gestapeld

VERWERKING

Recyclage (RECUPEL)

ADR

Geen

VEILIGHEIDS- EN GEZONDHEIDSKAART

Afvalfiche 16.d)

AFGEDANKTE AUTOBANDEN

Afgedankte autobanden van personenwagens en lichte vrachtwagens
Voorwaarden volgens www.recytyre.be
Vaste stof

Risico

Preventie / Bescherming

P273
P280

Voorkom lozing in het milieu.
Draag geschikte handschoenen en beschermkledij



Eerste hulp

INADEMEN
HUID
OGEN
INSLIKKEN

Frisse lucht, rust.
Verontreinigde kleding uittrekken. Wassen met water (douche).
Langdurig spoelen met water.
Mond laten spoelen. Geen braken opwekken. Water laten drinken. Arts raadplegen.
Antigifcentrum: 070/245 245

Brandbestrijding

Bij voorkeur verneveld water. (haspel). Poederblussers
Niet blussen met waterstraal.
Brandweer verwittigen

OPSLAG

Eigen verpakkingen (dozen) of op pallet gestapeld

VERWERKING

Recyclage (RECYTYRE)

ADR

Geen

VEILIGHEIDS- EN GEZONDHEIDSKAART
Afvalfiche 16.e)

BIJZONDER AFVAL: OVERIG GEMENGD AFVAL

Gemengd bedrijfsafval geschikt voor sortering via overslag
Klant met Vlarema-contract P1524: sorteerbaar afval (niet conform sorteerplicht)
Klant zonder Vlarema-contract P1528: sorteerbaar afval
Vaste stof, droge fractie

Risico

Preventie / Bescherming

P273
P280

Voorkom lozing in het milieu.
Draag geschikte handschoenen en beschermkledij



Eerste hulp

INADEMEN
HUID
OGEN
INSLIKKEN

Frisse lucht, rust.
Verontreinigde kleding uittrekken. Wassen met water (douche).
Langdurig spoelen met water.
Mond laten spoelen. Geen braken opwekken. Water laten drinken. Arts raadplegen.
Antigifcentrum: 070/245 245

Brandbestrijding

Bij voorkeur verneveld water. (haspel). Poederblussers
Niet blussen met waterstraal.
Brandweer verwittigen

OPSLAG

Op pallet gestapeld

VERWERKING

Recyclage na sortering/Verbranding met energierecuperatie

ADR

Geen